


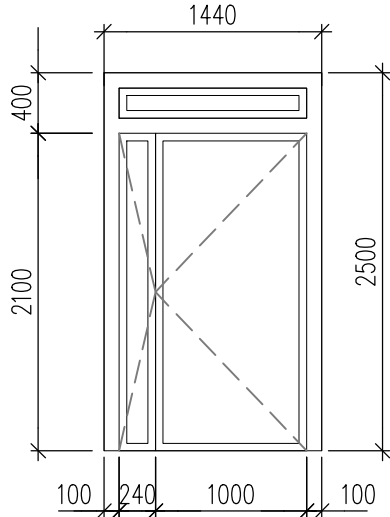


PŘED VÝROBOU VÝROBKŮ OVĚŘIT SKUTEČNÉ ROZMĚRY NA STAVBĚ !!!

VÝPIS VÝROBKŮ : ZÁMEČNICKÝCH

ODKAZ	JMEN. ROZMĚR MM	POPIS	NÁČRTEK	JEDN.	MNOŽSTVÍ					
					1 PP	1 NP	2 NP	3 NP	STŘECHA	CELKEM
	STAV. OTVOR Š x V 3100x 3000	OTEVÍRAVÁ VRATA HLINÍKOVÁ EXTRUDOVANÁ LAMELA SOUČINITEL PROSTUPU TEPLA UW 1,0 WM2K ZVUKOVÁ IZOLACE 2. TŘÍDA RW=34dB ODSTÍN RAL 7016 ANTRACITOVÁ ŠEDÁ		KS		m.č. 113 120 2				2
	STAV. OTVOR Š x V 1440x 2500	HLINÍKOVÉ DVEŘE PROSKLENÉ, DVOUKŘÍDLOVÉ, $U_w = 1,2 \text{ W/(m}^2 \cdot \text{K)}$, KŘÍDLO SVĚTLOSTI MIN. 900 MM, KOVÁNÍ UMOŽŇUJÍCÍ MIKROVENTILACI, ZASKLENÍ: BEZPEČNOSTNÍ NEROZBITNÉ SKLO, KOVÁNÍ: ZÁMEK VLOŽKOVÝ, KLIKY A ŠTÍTKY-CHROM, MADLA DLE VYHL. 398/2009 Sb. PANIKOVÁ KLIKA KONTRASTNÍ ZNAČENÍ NA SKLE DLE VYHL. 398/2009 Sb. BARVA: ODSÍN BÍLÝ RAL 9003		KS		m.č. 101 1				1